

Exercitiu

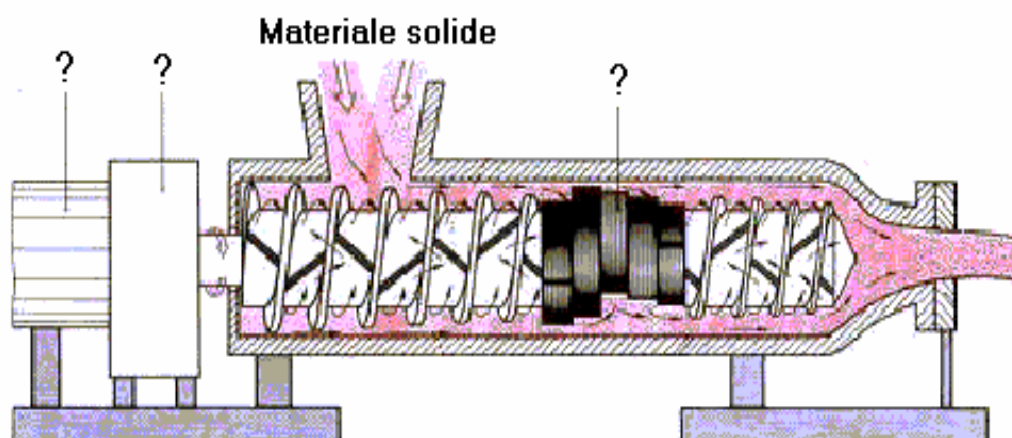
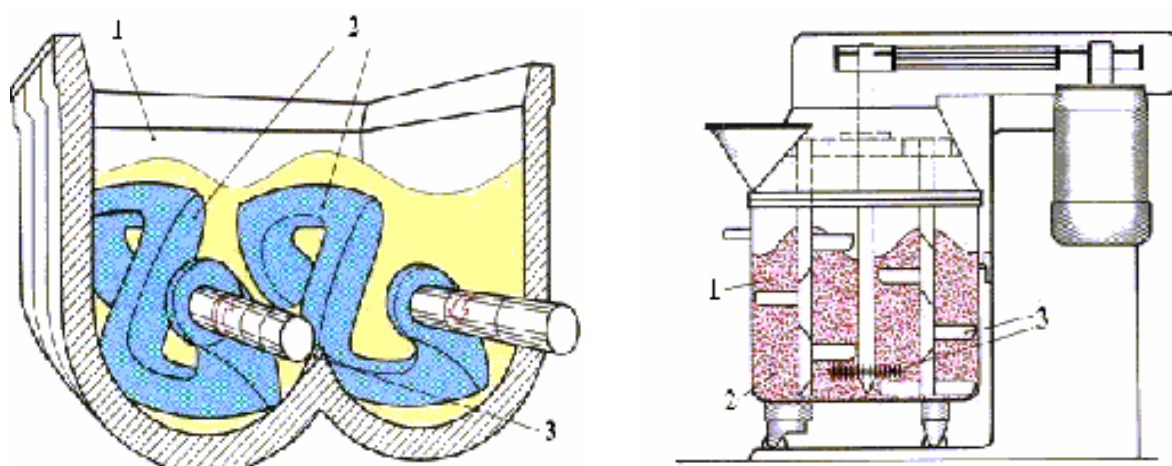
Timp de lucru: 15 minute

Rezolvați în perechi, consultând caietul de notițe, manualul, informații de pe Internet sau alte surse de documentare!

Identificați tipul utilajelor folosite pentru amestecarea materialelor solide și a pastelor, precum și părțile componente ale acestora, prezentate în folia de mai jos.

Folia nr.1

Amestecarea solidelor și a pastelor



: Exercițiu

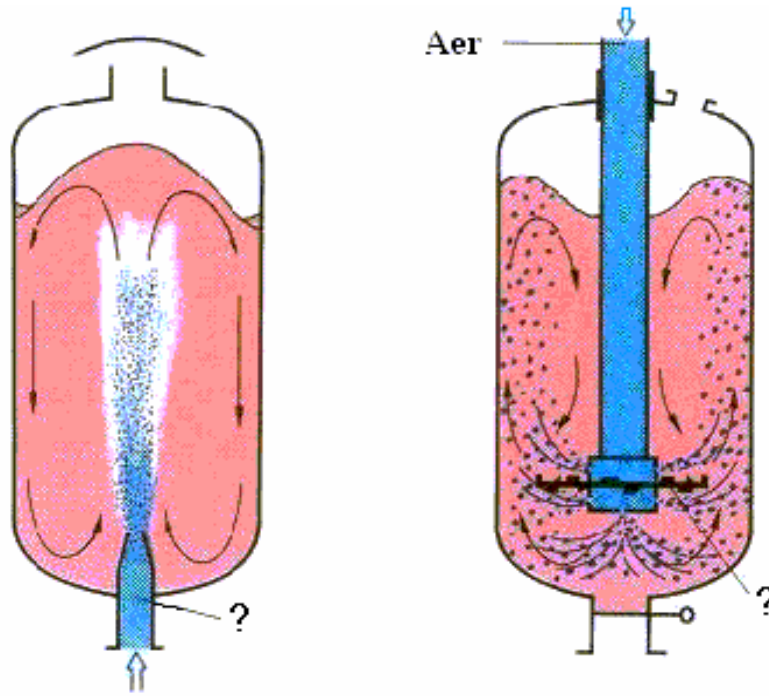
Țimp de lucru: 10 minute

Pentru o notă mai mare! Analizați și...

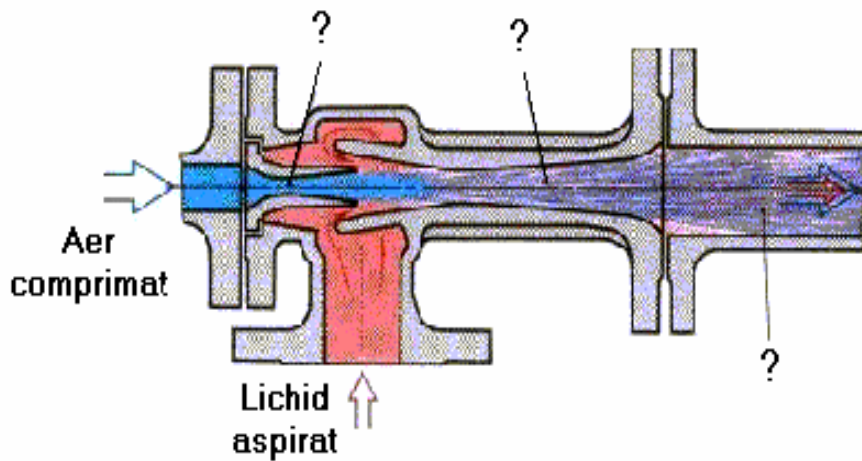
Rezolvați !

Identificați tipul utilajelor și agitatoarelor folosite pentru amestecarea materialelor lichide precum și părțile lor componente, prezentate în foliile de mai jos.

Folia nr.2



.....
.....
.....



.....
.....

.....

Exercițiu

Dorești nota maximă? Rezolvă această activitate!

Studiază cu atenție utilajele prezentate la cele două exerciții anterioare, și în ședințele de instruire practică completează fișa de lucru cu evenimentele tehnologice la care asigti, după care descrie modul lor de lucru și indică ce defecțiuni au apărut în timpul exploatării acestora.

Consemnează propunerile tale în fișa de lucru!

Fișa de lucru se va completa în perioada de practică alocată studierii utilajelor de amestecare

Perioada /

Fișă de urmărire a funcționării utilajului

Nr. crt.	Denumirea utilajului	Părți componente	Defecțiuni
....
	
	