






Diagramă pentru puzzle

Decupați piesele după liniile punctate. Amestecați piesele. Apoi potriviți etichetele cu imaginile și puneți-le în ordinea corectă.

				
Faza 1— Ou Broasca femelă depune mai multe ouă la un loc în apă. Din ouă eclozează mormolocii.	Faza 2—Mormoloc Aceasta este starea în care mormolocii ies din ouă. Mormolocii își petrec timpul înotând, mâncând și crescând. Mormolocii respiră prin branhii și au coadă.	Faza 3—Mormoloc cu picioare În această etapă, mormolocii dezvoltă picioare (și apoi brațe), au un corp mai lung și capul mai mare. Încă mai respiră prin branhii și au coadă.	Faza 4—Broscuță În această fază, broasca aproape matură respiră prin plămâni și mai are o parte din coadă.	Faza 5—Broască adultă Broasca adultă respiră prin plămâni și nu mai are coadă deoarece aceasta a fost absorbită de corp.